



## PANELONDERZOEK OPVANG VAN VLUCHTELINGEN – STICHTING GAVE

Datum: 23-1-2020

### Aanleiding

Stichting Gave wil graag inzicht in de houding van christenen en niet-christenen ten aanzien van de opvang van vluchtelingen in Nederland. Daartoe hebben wij in december 2019 een vragenlijst uitgezet onder de Citisens community. In dit memo vindt u de uitkomsten van het onderzoek.

De resultaten zijn uitgesplitst op twee variabelen: *christelijk* en *niet-christelijk*. Onder de term *christelijk* vallen deelnemers die hebben aangegeven zichzelf als christen te beschouwen. De overige deelnemers vallen onder de term *niet-christelijk*. De N bij elke vraag geeft aan door hoeveel deelnemers de vraag is beantwoord.

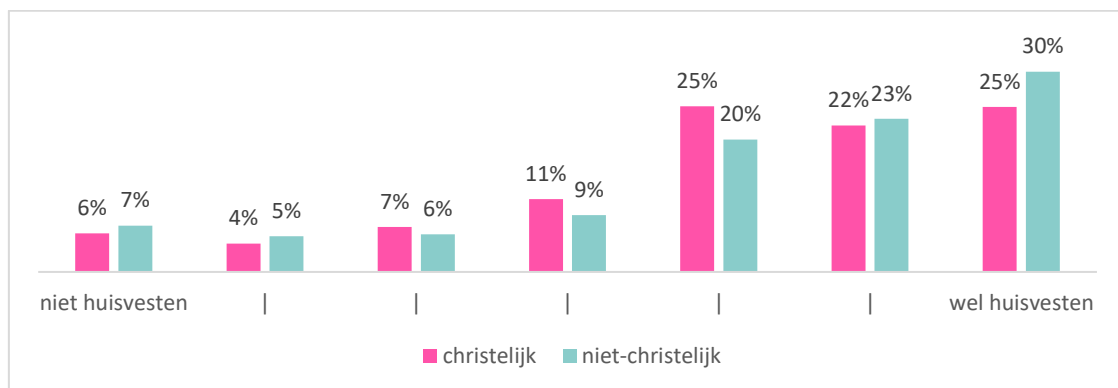
In totaal hebben 3.233 panelleden de vragenlijst ingevuld. Daarvan beschouwen 863 panelleden zichzelf als christen. De resultaten zijn gewogen naar sociaal-economisch profiel en daarmee representatief voor alle inwoners van Nederland.

Dit memo start met de weergave van de resultaten op een aantal algemene vragen over de opvang van vluchtelingen. Aan het einde van het memo zijn de resultaten gerapporteerd op de vragen die Stichting Gave heeft toegevoegd aan het onderzoek. Deze zoomen in het bijzonder in op de houding van christenen t.o.v. vluchtelingen.

### Resultaten – algemene vragen

#### Vraag 1: Mogen er oorlogsvluchtelingen in uw gemeente gehuisvest worden? (N = 3.233<sup>1</sup>)

- *Verplichte vraag*



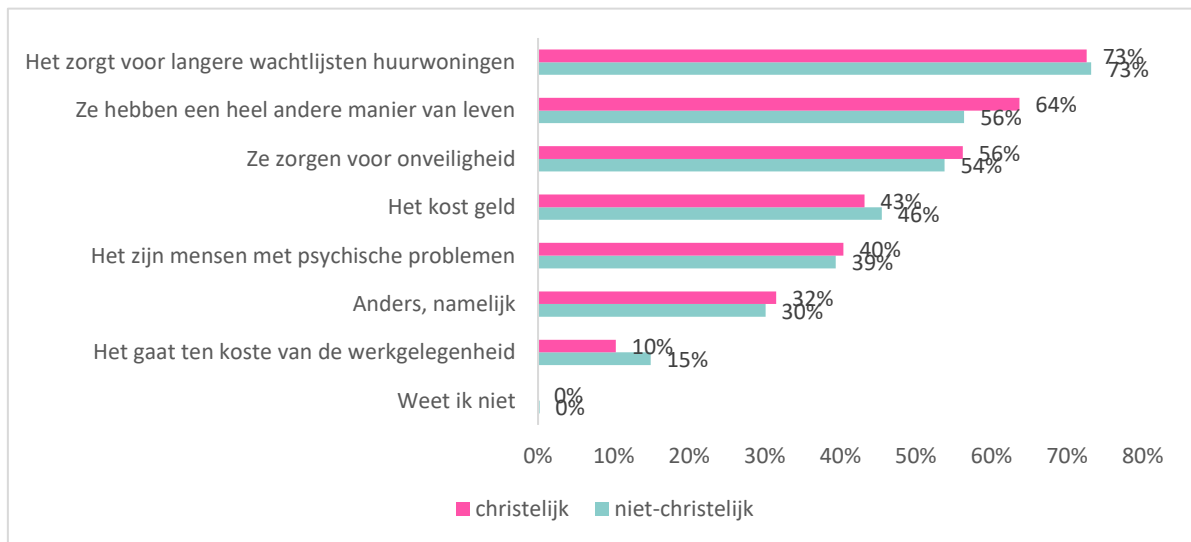
<sup>1</sup> De N staat voor het totaal aantal mensen dat de vraag heeft beantwoord.



Vraag 2 t/m 6 zijn alleen ingevuld door respondenten die bij vraag 1 hebben gekozen voor één van de drie linker posities op de schuifbalk.

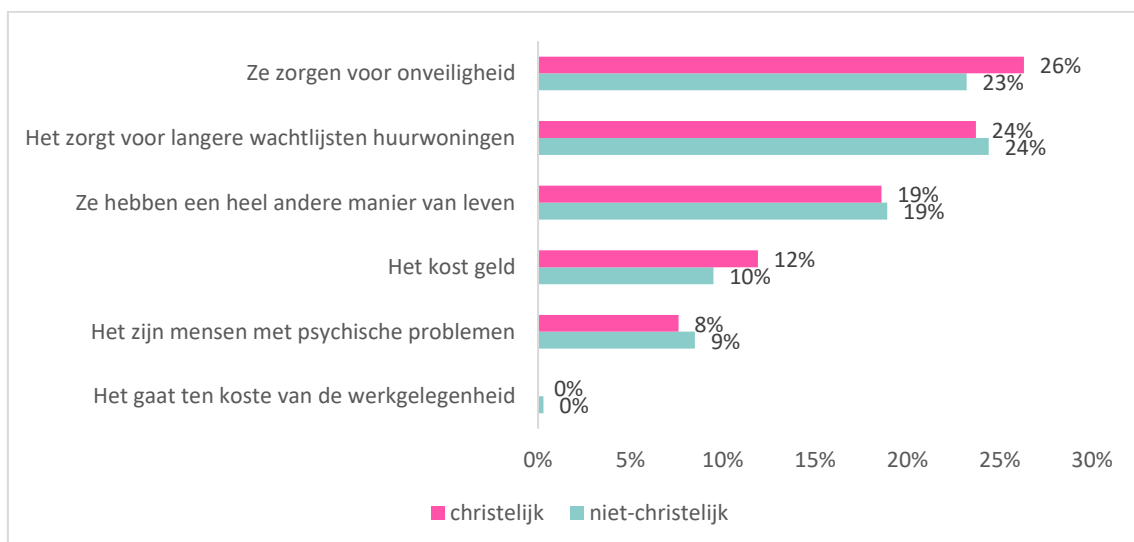
**Vraag 2: Waarom vindt u niet dat er oorlogsvluchtelingen in uw gemeente mogen worden gehuisvest? (N = 575)**

- Verplichte vraag
- Meerdere antwoorden mogelijk



**Vraag 3: Welke reden weegt hierbij voor u het zwaarst? (N = 446)**

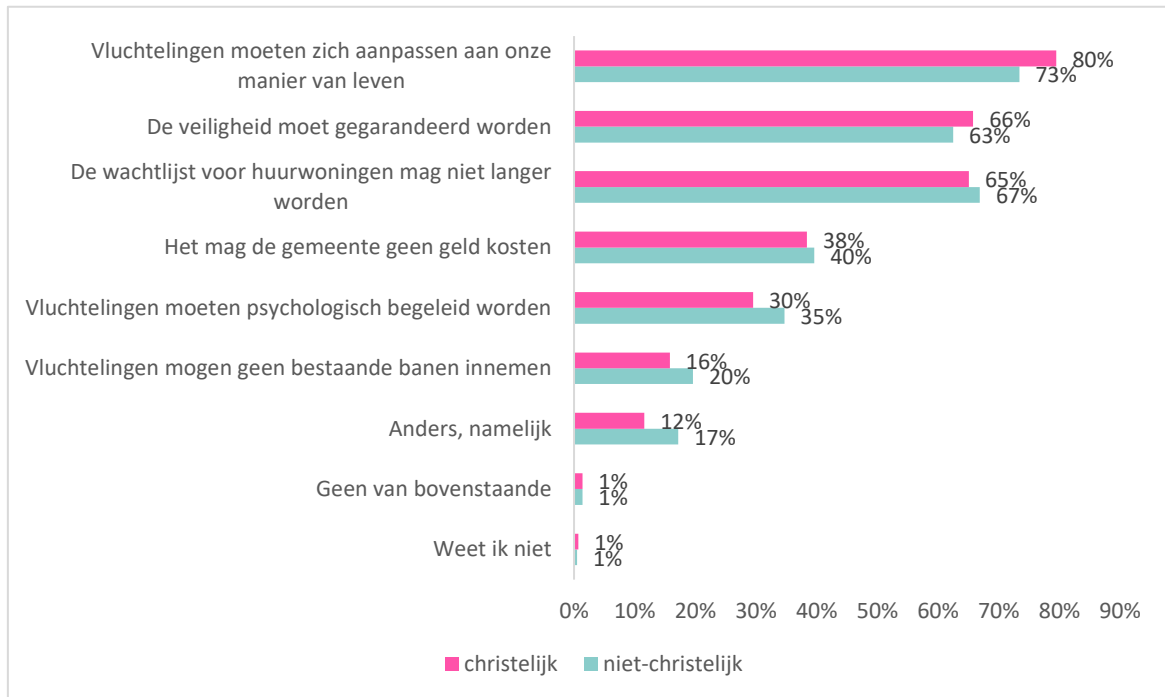
- Vraag is gesteld aan mensen die bij vraag 2 meer dan 1 antwoordoptie hebben gekozen.
- Verplichte vraag





**Vraag 4: Stel dat uw gemeente besluit om (meer) oorlogsvluchtelingen te huisvesten. Wat vindt u dan belangrijk? (N = 575)**

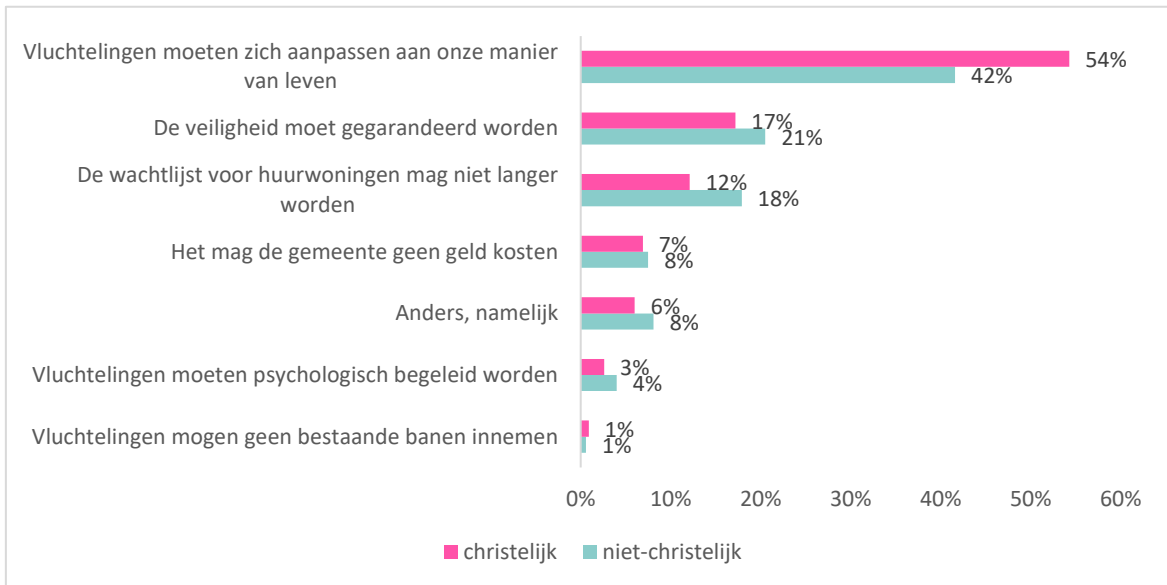
- Meerdere antwoorden mogelijk
- Verplichte vraag





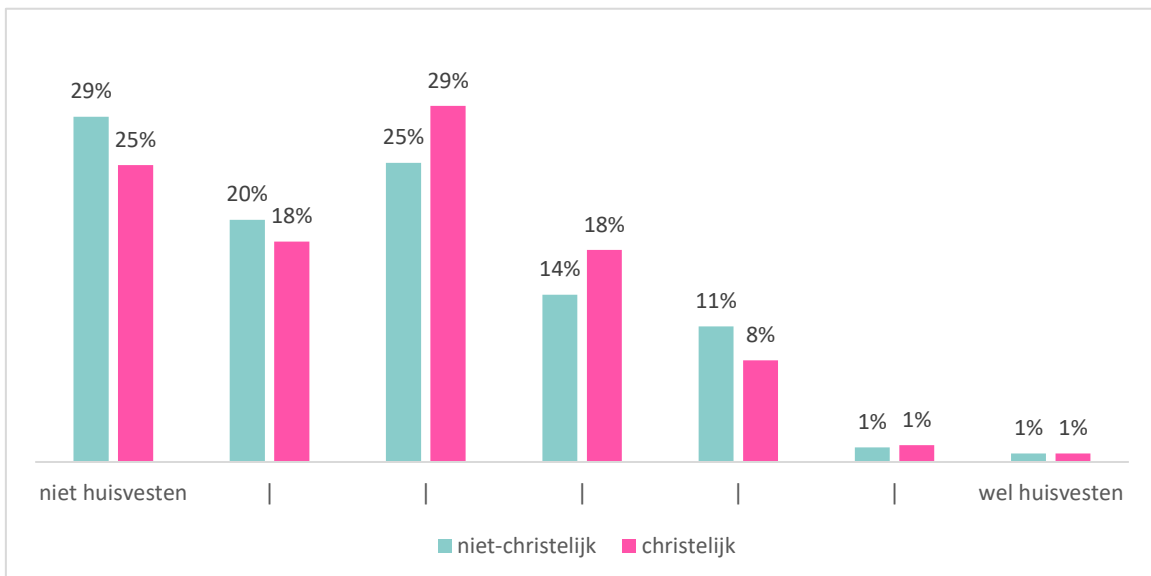
**Vraag 5: Welke reden weegt hierbij het zwaarst? (N = 462)**

- Vraag is niet gesteld aan mensen die 'geen van bovenstaande' of 'weet ik niet' hebben gekozen.
- Vraag is gesteld aan mensen die bij vraag 4 meer dan 1 antwoordoptie hebben gekozen.



**Vraag 6: Als de gemeente hiervoor zorgt, vindt u dan dat er oorlogsvluchtelingen in uw gemeente gehuisvest mogen worden? (N = 564)**

- Verplichte vraag

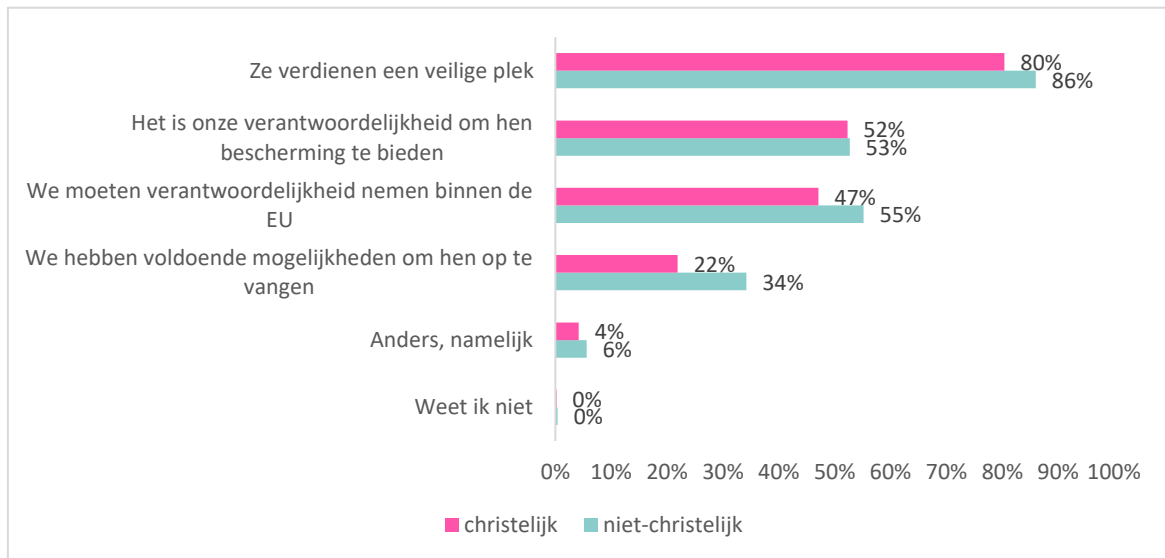




Vraag 7 t/m 10 zijn alleen ingevuld door respondenten die bij vraag 1 hebben gekozen voor één van de drie rechter posities op de schuifbalk.

**Vraag 7: Wat zijn voor u de redenen dat oorlogsvluchtelingen in uw gemeente gehuisvest mogen worden? (N = 2.363)**

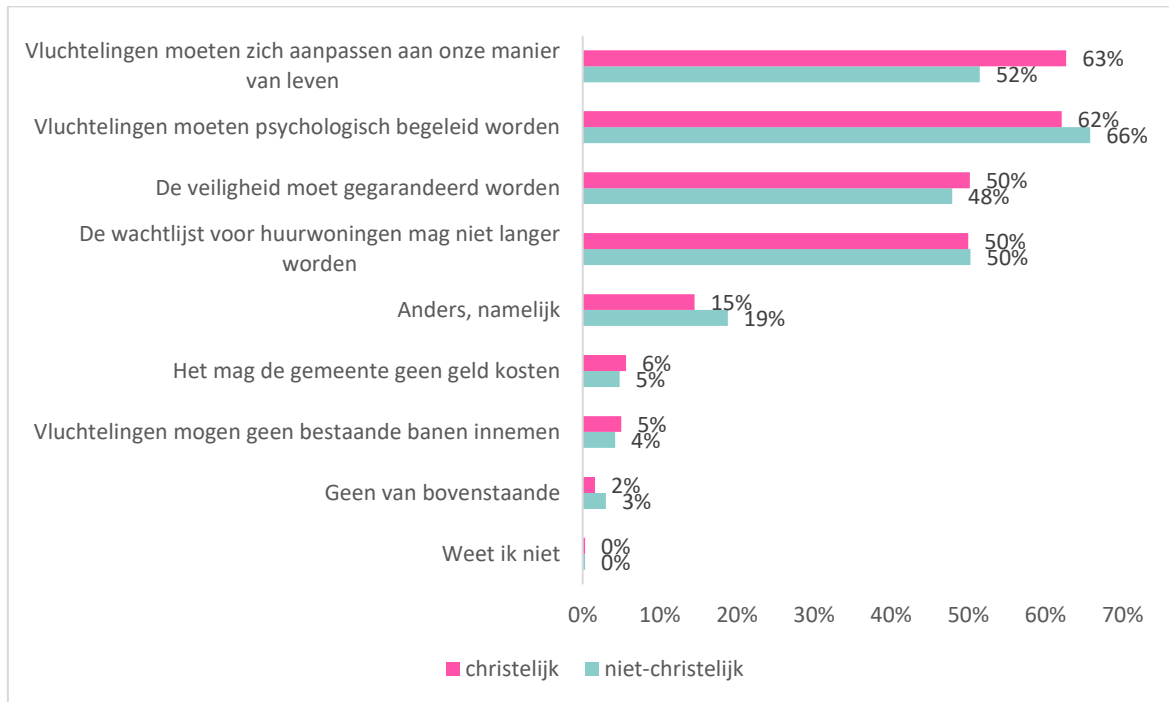
- Meerdere antwoorden mogelijk





**Vraag 8: Stel dat uw gemeente besluit om (meer) oorlogsvluchtelingen te huisvesten. Wat vindt u belangrijk? (N = 2.363)**

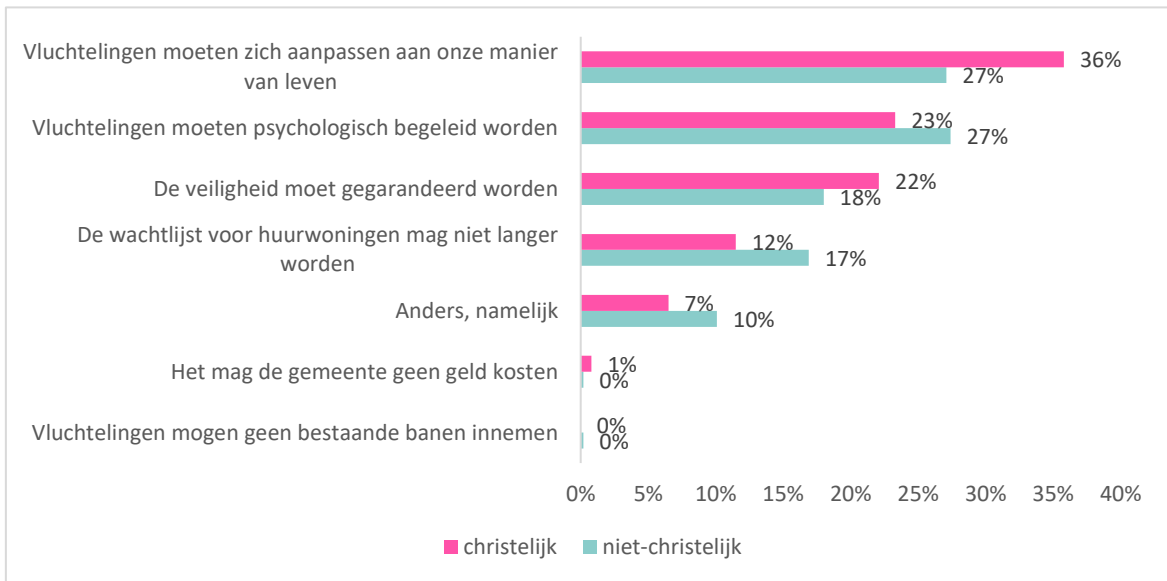
- *Verplichte vraag*
- *Meerdere antwoorden mogelijk*





**Vraag 9: Welke reden weegt hierbij voor u het zwaarst? (N = 1.862)**

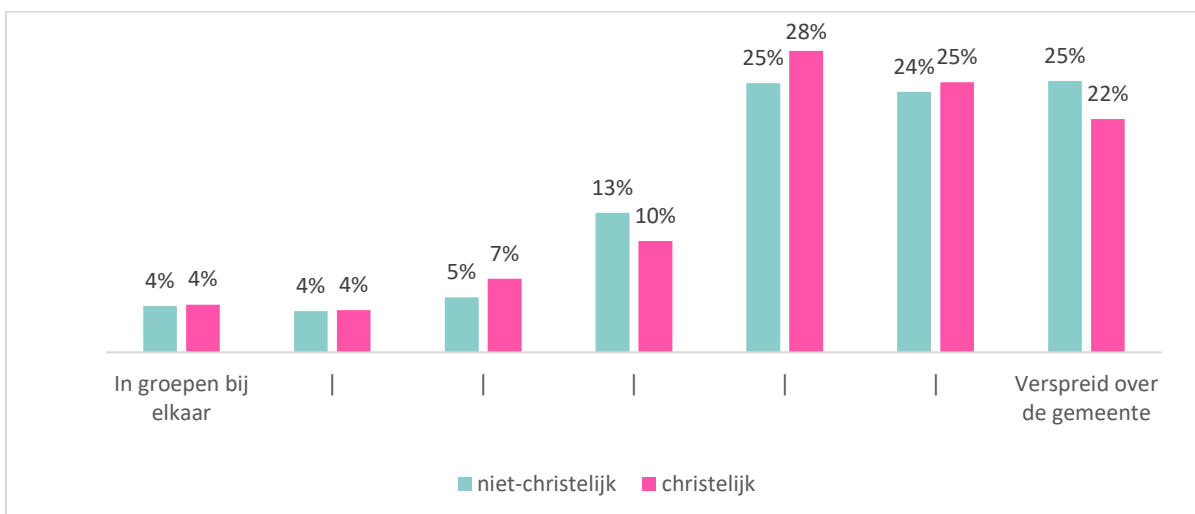
- Vraag is niet gesteld aan mensen die 'geen van bovenstaande' of 'weet ik niet' hebben gekozen.
- Vraag is gesteld aan mensen die bij vraag 8 meer dan 1 antwoordoptie hebben gekozen.



De volgende vragen zijn gesteld aan alle deelnemers.

**Vraag 10: Stel dat uw gemeente besluit om (meer) oorlogsvluchtelingen te huisvesten. Waar gaat dan uw voorkeur naar uit? (N = 3.233)**

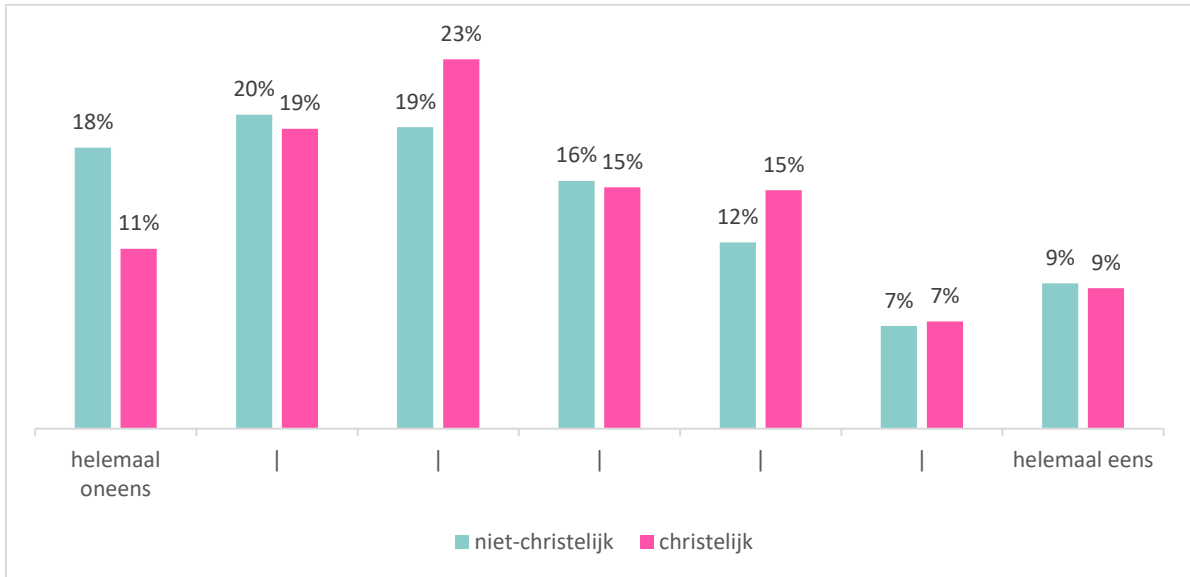
- Verplichte vraag





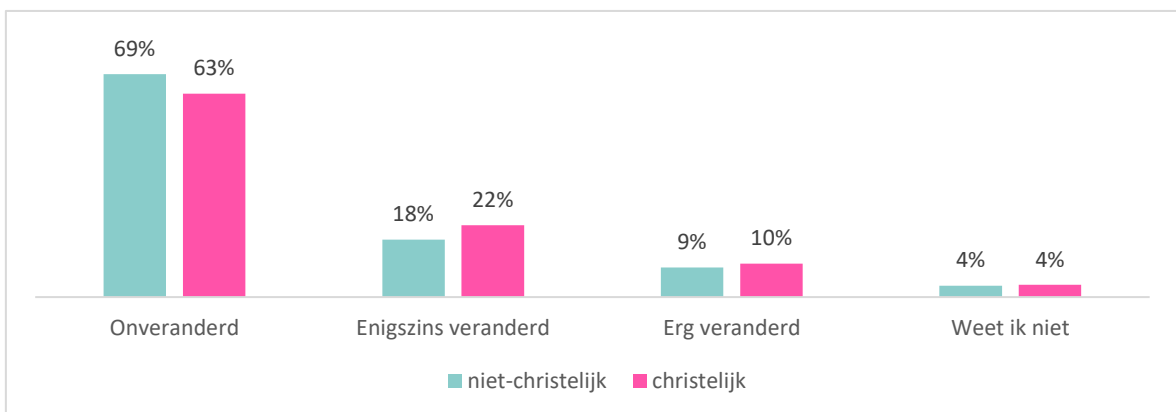
**Vraag 11: Ik maak mij zorgen over de (mogelijke) huisvesting van oorlogsvluchtelingen in mijn gemeente. (N = 3.233)**

- *Verplichte vraag*



**Vraag 12: In hoeverre hebben recente gebeurtenissen en politieke ontwikkelingen, zoals de komst van economische vluchtelingen uit bijv. Moldavië, lange wachtlijsten bij de IND of de terroristische aanslag in Utrecht, uw mening over de opvang van oorlogsvluchtelingen veranderd? (N = 3.233)**

- *Verplichte vraag*







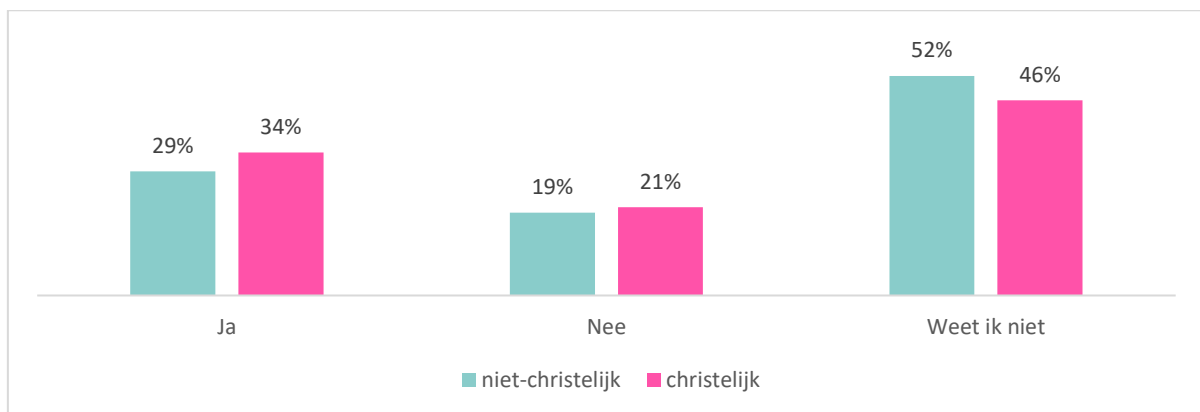
**Vraag 13: U gaf aan dat uw mening omtrent de huisvesting van oorlogsvluchtelingen binnen uw gemeente het afgelopen jaar veranderd is. Kunt u aangeven in welk opzicht uw mening is veranderd?\*** (N=924)

- Vraag is gesteld aan mensen die bij vraag 12 het antwoord 'enigszins veranderd' of 'erg veranderd' is gegeven.



**Vraag 14: Zijn er op dit moment oorlogsvluchtelingen in uw buurt gehuisvest?** (N = 3.233)

- Verplichte vraag

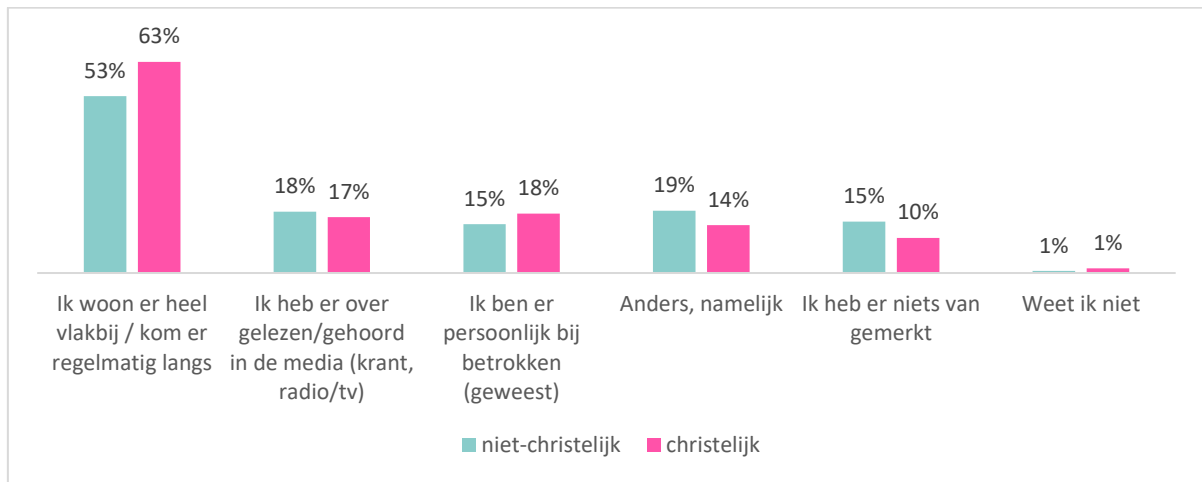




Vraag 15 en 16 zijn alleen gevraagd aan respondenten die hebben aangegeven dat er op dit moment oorlogsvluchtelingen in hun buurt zijn gehuisvest.

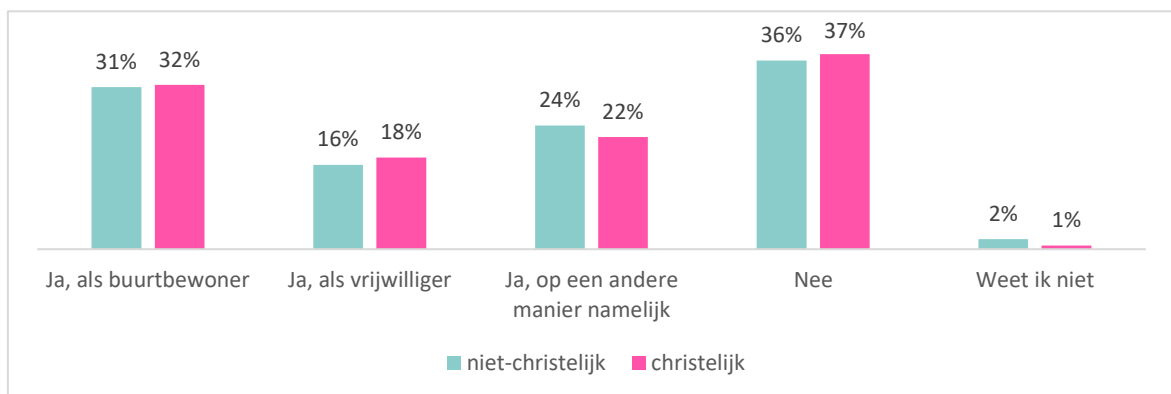
**Vraag 15: In hoeverre heeft u iets gemerkt van de huisvesting van oorlogsvluchtelingen bij u in de buurt? (N = 980)**

- Meerdere antwoorden mogelijk



**Vraag 16: Bent u met een of meer oorlogsvluchtelingen in contact geweest? (N = 980)**

- Meerdere antwoorden mogelijk
- Verplichte vraag

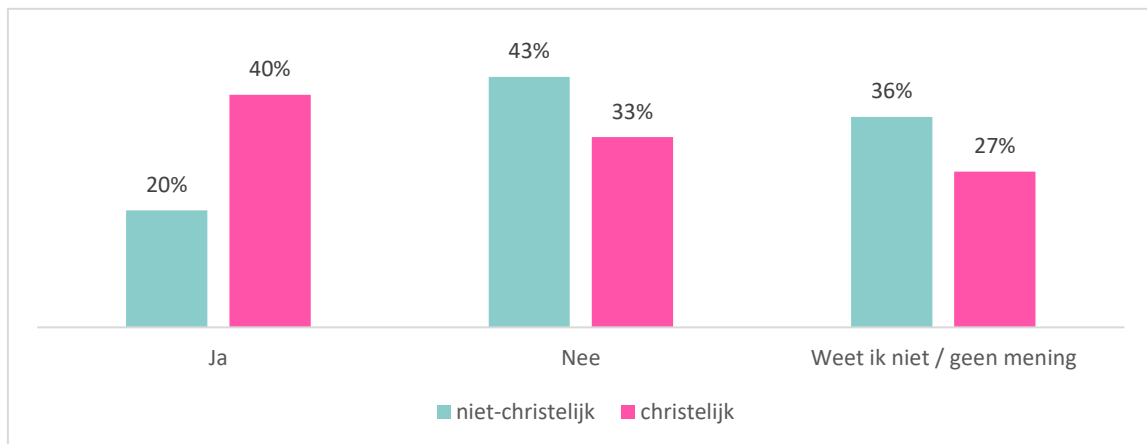




## Resultaten – vragen van Stichting Gave

**Vraag 17: Vindt u dat de kerk een rol zou moeten spelen als het gaat om oorlogsvluchtelingen?**  
(N = 3.233)

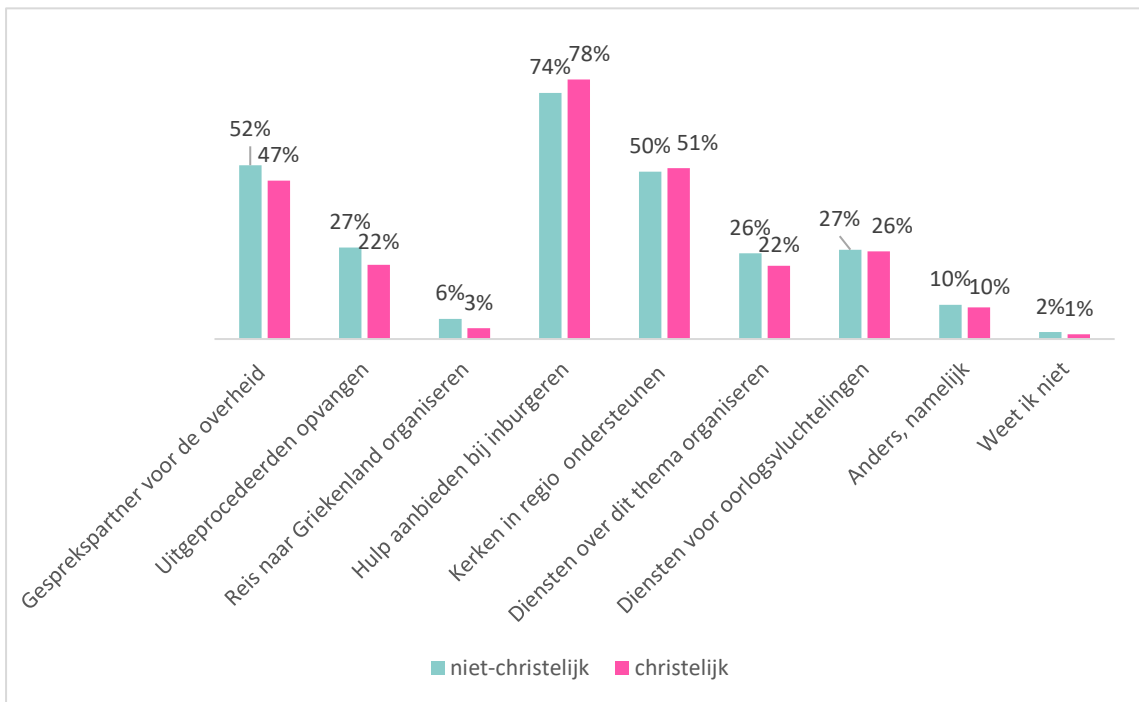
- *Verplichte vraag*





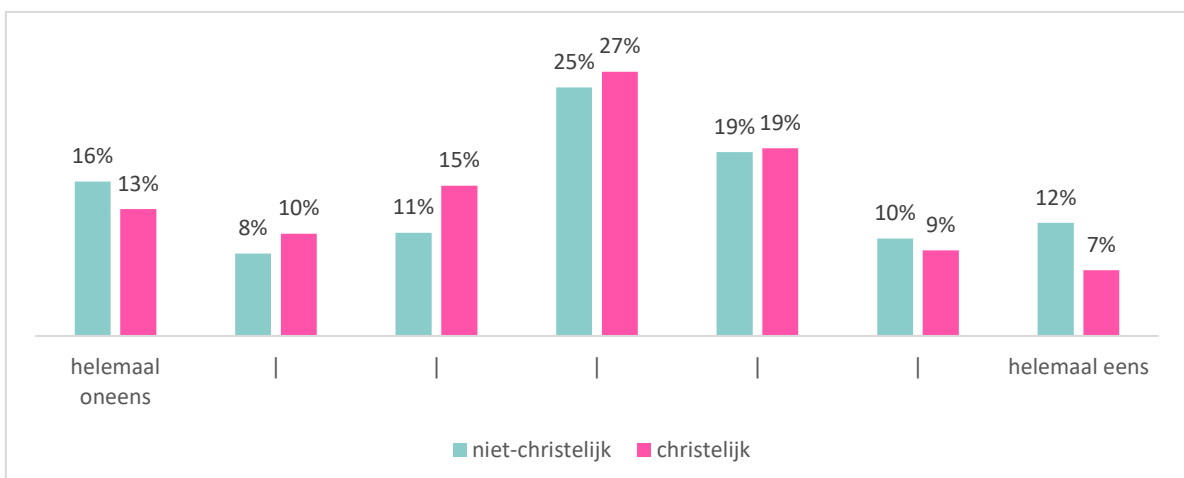
**Vraag 18: Welke rol vindt u dat de kerk zou moeten spelen? (N = 827)\***

- Vraag is alleen gesteld aan respondenten die bij vraag 17 hebben gekozen voor het antwoord 'ja'.
- Verplichte vraag
- Meerdere antwoorden mogelijk



**Vraag 19: Nederland zou meer oorlogsvluchtelingen moeten opvangen. (N = 3.233)**

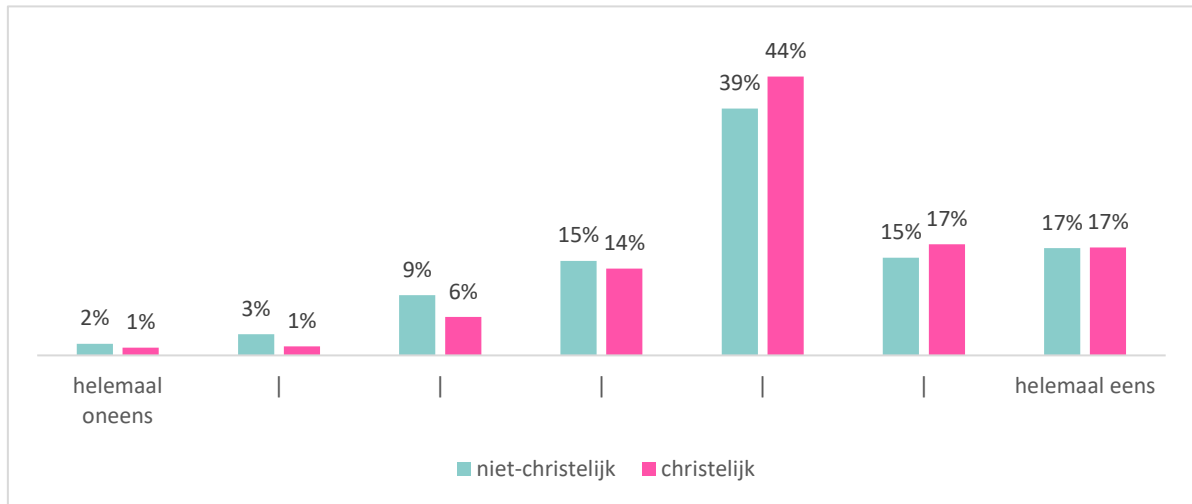
- Verplichte vraag





**Vraag 20: De komst van oorlogsvluchtelingen verandert onze samenleving. (N = 3.233)**

- *Verplichte vraag*

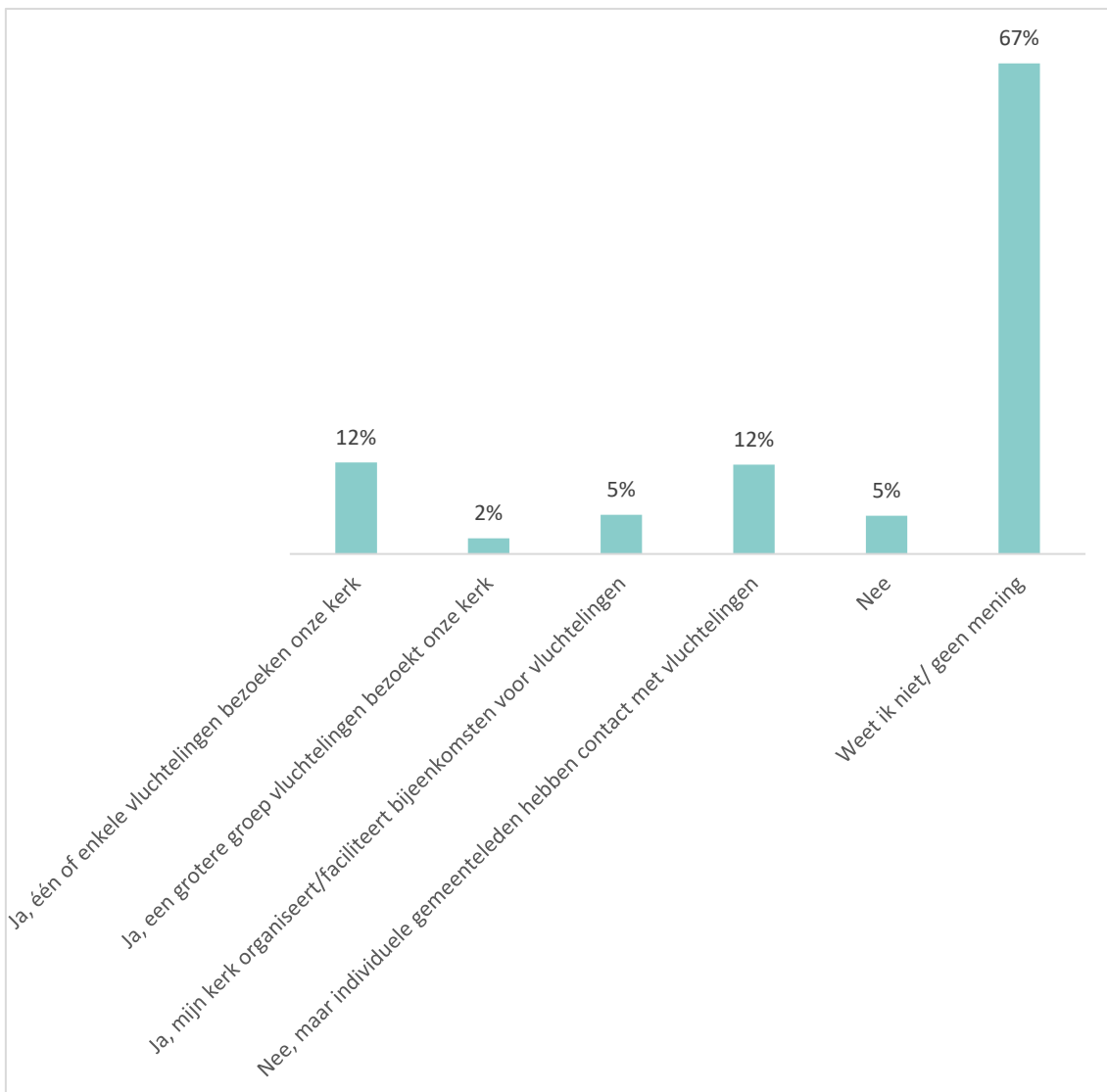




Onderstaand vragen zijn alleen gesteld aan respondenten die in eerder onderzoek hebben aangegeven zichzelf als christen te beschouwen.

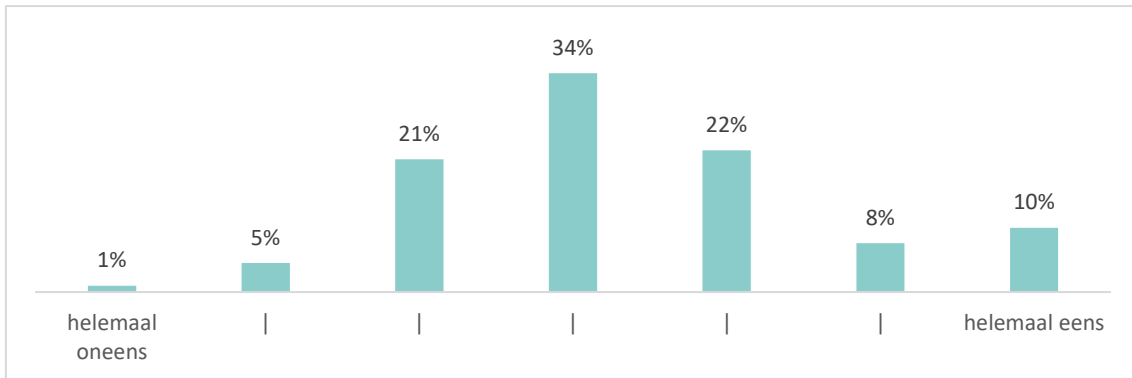
**Vraag 21: Heeft uw kerk contact met oorlogsvluchtelingen? (N = 863)**

- Verplichte vraag

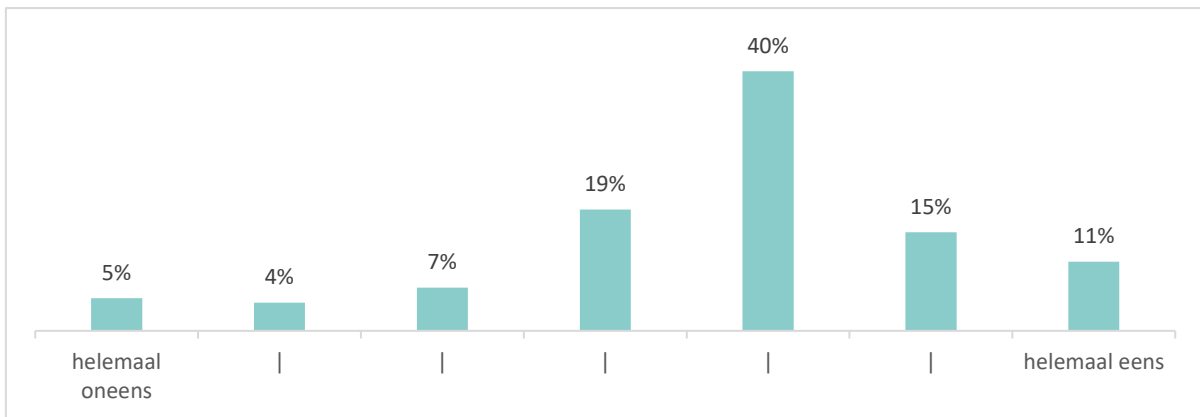




**Vraag 22: Mijn kerk doet voldoende voor oorlogsvluchtelingen. (N = 290)**

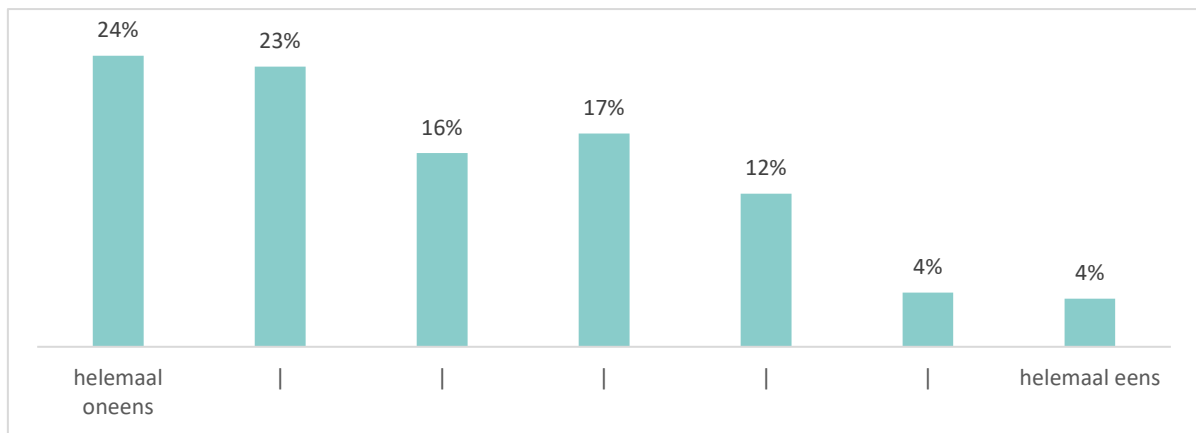


**Vraag 23: Christenen uit andere culturen zijn een aanwinst voor mijn kerk. (N = 483)**





**Vraag 24: Kerken moeten actief aan de slag om het Evangelie aan oorlogsvluchtelingen te vertellen. (N = 643)**



## Mate van kerkgang

Van de 863 christelijke deelnemers, is het volgende bekend over hun mate van kerkgang.

Frequentie van kerkgang	Aantal	Percentage
Eén keer per week of vaker	178	21%
Meerdere keren per maand	83	10%
Eén keer per maand	264	31%
Enkele keren per jaar	275	32%
Nooit	42	5%
Onbekend/niet gedeeld	21	1%
<b>Totaal</b>	<b>863</b>	<b>100%</b>